

دستورالعمل ثبت نام در جشن دانش آموختگی پیشخوان خدمت سامانه گلستان (ویژه دانشجوی)	عنوان:
بازنگری: ۱ تاریخ بازنگری: ۱۳۹۷/۰۲/۱۶	کد: EI-FR-۰۶-۰۱ شماره صفحه: ۱ از ۵

دانشجوی گرامی:

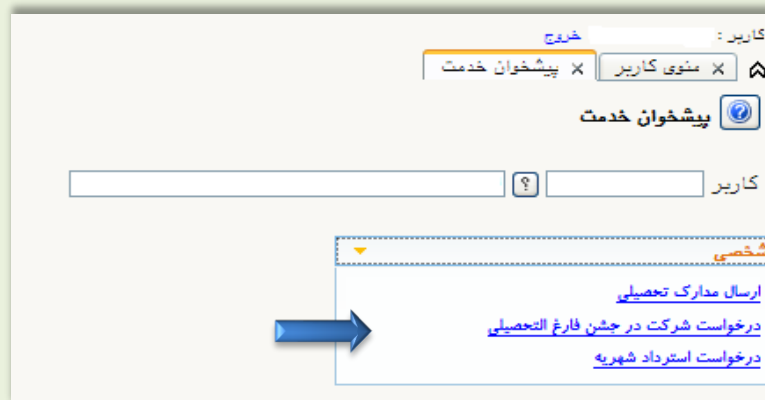
جهت ثبت نام در جشن دانش آموختگی سامانه گلستان طبق مراحل ذیل اقدام نمایید.
۱. درگام نخست وارد سامانه گلستان شده و منوی **پیشخوان خدمت** آن را انتخاب نمایید.

تصویر شماره (۱)



۲. پس از انتخاب منوی پیشخوان خدمت، درخواست شرکت در جشن فارغ التحصیلی را انتخاب نمایید.

تصویر شماره (۲)



تهیه کننده: انواربحرانی سمت: کارشناس اداره آمار و اطلاعات آموزشی تاریخ و امضا:	تأیید کننده: مهدی سیف برقی سمت: معاون آموزشی و تحصیلات تکمیلی دانشگاه الزهرا تاریخ و امضا:
--	--

عنوان:	دستورالعمل ثبت نام در جشن دانش آموختگی پیشخوان خدمت سامانه گلستان (ویژه دانشجوی)
کد: EI-FR-۰۶-۰۱ شماره صفحه: ۲ از ۵	بازنگری: ۰ تاریخ بازنگری: ۱۳۹۷/۰۲/۱۶

۳. پس از ورود به صفحه ذیل گزینه درخواست جدید را کلیک نمایید.

تصویر شماره (۳)

۴. پس از انتخاب درخواست جدید و مطالعه راهنما (تصویر شماره ۳) اطلاعات صفحه ذیل را تکمیل و کلید

را انتخاب نمایید.

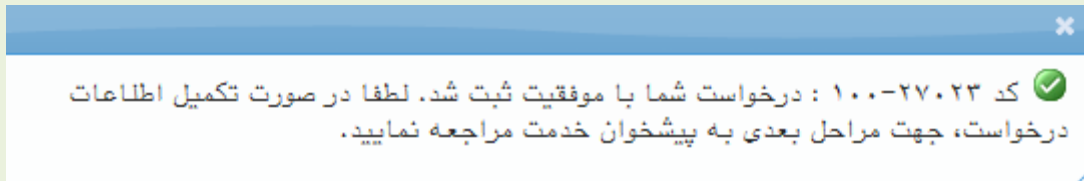
تصویر شماره (۴)

تهیه کننده: انواربحرانی سمت: کارشناس اداره آمار و اطلاعات آموزشی تاریخ و امضا:	تأیید کننده: مهدی سیف برقی سمت: معاون آموزشی و تحصیلات تکمیلی دانشگاه الزهرا تاریخ و امضا:
--	--

عنوان:	دستورالعمل ثبت نام در جشن دانش آموختگی پیشخوان خدمت سامانه گلستان (ویژه دانشجوی)
کد: EI-FR-۰۶-۰۱ شماره صفحه: ۳ از ۵	بازنگری: ۱ تاریخ بازنگری: ۱۳۹۷/۰۲/۱۶

۵. پس از انتخاب کلید اعمال تغییرات پیام ذیل را مشاهده خواهید کرد.

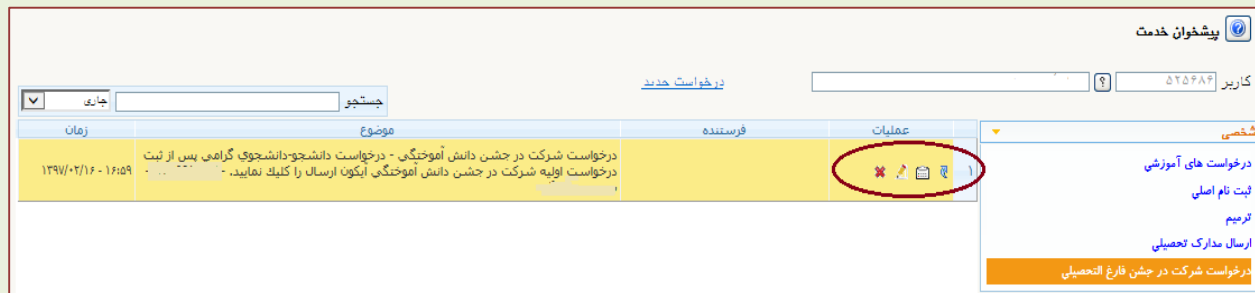
تصویر شماره (۵)



۶. با انتخاب گزینه بازگشت وارد صفحه ذیل شده و طبق راهنمای نشانه های ذیل مراحل کار خود را پیگیری نمایید.

- اصلاح درخواست 
- حذف درخواست 
- مشاهده گردش کار 
- ارسال درخواست  را انتخاب نمایید

تصویر شماره (۶)



۷. پس از تایید درخواست وارد صفحه ذیل شده، پرداخت الکترونیکی را بر مبنای انتخاب تعداد همراه یا بدون آن انجام داده و خروجی گزارش جشن دانش آموختگی مشاهده نمایید. (تصویر شماره ۷)

تهیه کننده: انواربحرانی سمت: کارشناس اداره آمار و اطلاعات آموزشی تاریخ و امضا:	تأیید کننده: مهدی سیف برقی سمت: معاون آموزشی و تحصیلات تکمیلی دانشگاه الزهرا تاریخ و امضا:
--	--

عنوان:	دستورالعمل ثبت نام در جشن دانش آموختگی پیشخوان خدمت سامانه گلستان (ویژه دانشجوی)
کد: EI-FR-۰۶-۰۱ شماره صفحه: ۴ از ۵	بازنگری: ۱ تاریخ بازنگری: ۱۳۹۷/۰۲/۱۶

تصویر شماره (۷)

پیشخوان خدمت


کاربر: ۵۲۵۶۸۴

درخواست جدید

جستجو

شخصی	اعمالیات	فرستنده	موضوع	زمان
درخواست های آموزشی ثبت نام اصلی ترمیم ارسال مدارک تحصیلی درخواست شرکت در جشن فارغ التحصیلی	پرداخت	درخواست شرکت در جشن دانش آموختگی - مرحله پرداخت هزینه -	۱۳۹۷/۰۲/۱۶ - ۱۷:۱۷	

جهت پرداخت هزینه بروی گزینه مذکور کلیک نمایید.

۸. در این مرحله دانشجوی براساس (تصویر شماره ۸) گزینه پرداخت ها را انتخاب و مبلغ مورد نظر را با اتصال به درگاه بانک ملی پرداخت می کند و مجدداً گزینه  را انتخاب و به صفحه اصلی بازمی گردد.

تصویر شماره (۸)

پرداختهای الکترونیکی دانشجوی



شماره دانشجوی: []

وضعیت: []

مبلغ پرداختی: []

در صورتیکه مراحل پرداخت در بانک بصورت کامل انجام شده ولی در سیستم پاسخ بانک نامشخص است، جهت ثبت پرداخت در سیستم بر روی سطر مربوطه کلیک نمایید.

شناسه پرداخت	ترم پرداخت	نام بانک	شماره حساب	مبلغ مورد نظر	مبلغ تایید شده	پاسخ بانک	تاریخ و
۷۴۵۹۴	۳۹۵۱	ملی	۲۱۷۷۱۲۹۰۰۱۰۰۹	۵۰۰۰	۵۰۰۰	تراکنش با موفقیت به انجام رسید	۱۴:۲۲ -

۹. پس از انجام پرداخت الکترونیکی گزینه  را انتخاب کرده و بر روی نشانه  کلیک کرده و گزارش مذکور جهت ارائه در جشن فارغ التحصیلی را با رعایت نکات مذکور مانند (تصویر شماره ۹) چاپ نمایید.

تهیه کننده: انواربحرانی سمت: کارشناس اداره آمار و اطلاعات آموزشی تاریخ و امضا:	تأیید کننده: مهدی سیف برقی سمت: معاون آموزشی و تحصیلات تکمیلی دانشگاه الزهرا تاریخ و امضا:
--	--

دستورالعمل ثبت نام در جشن دانش آموختگی پیشخوان خدمت سامانه گلستان (ویژه دانشجو)	عنوان:
بازنگری: ۱ تاریخ بازنگری: ۱۳۹۷/۰۲/۱۶	کد: EI-FR-۰۶-۰۱ شماره صفحه: ۵ از ۵


تصویر شماره (۹)


۲۲۲۰_ وضعیت گردش کار درخواست شرکت در جشن دانش آموختگی

پارامترهای خاص		عنوان فیلد	از مقدار	تا مقدار
		درخواست لباس		
		درخواست اقامت		
		مرحله گردش کار		
		پرداخت هزینه	۲	

پارامترهای عام دانشجو		عنوان فیلد	شکست و مرتب سازی								نمایش شکست	صعودی نزولی
تا	از		۱	۲	۳	۴	۵	۶	۷	۸		
		منبع گزارش										
		شماره دانشجو										
		دانشکده دانشجو	B									صعودی
		گروه آموزشی دانشجو	B									صعودی
		رشته تحصیلی										
		مقطع تحصیلی										
		دوره										
		جنسیت										
		ترم ورود										
		وضعیت دانشجو										

نکات مهم

- فیلد نمایش عکس دانشجو ۲ انتخاب شود (اجباری).
- فیلد پرداخت هزینه ۲ انتخاب شود (اجباری).
- گزینه  پس از انجام موارد فوق الزامی است.
- گزارش جشن دانش آموختگی با عکس و پرداخت هزینه ها چاپ گردد.

۱۰. پس از انجام تمام مراحل کار می توانید گزینه ارسال  را انتخاب نمایید و این ارسال نشان دهنده پایان گردش کار درخواست جشن دانش آموختگی است.

➤ قبل از انتخاب گزینه ارسال  را انتخاب کنید، در غیر اینصورت درخواست شما نهایی نمی شود.

تهیه کننده: انوار بحرانی سمت: کارشناس اداره آمار و اطلاعات آموزشی تاریخ و امضا:	تأیید کننده: مهدی سیف برقی سمت: معاون آموزشی و تحصیلات تکمیلی دانشگاه الزهرا تاریخ و امضا:
--	---